

朝日新聞の販売部数と販売エリア

朝日新聞は全国5本支社で発行されており、全国をくまなくカバーしています。

朝刊の販売部数は約803万部、夕刊は約336万部です。

朝刊の世帯普及率は、全国で約15%、主要都道府県では約20%と、特に都市部を中心に高くなっています。

⇒ 本支社別販売部数

総販売部数

5本支社合計

朝刊

8,031,579

夕刊

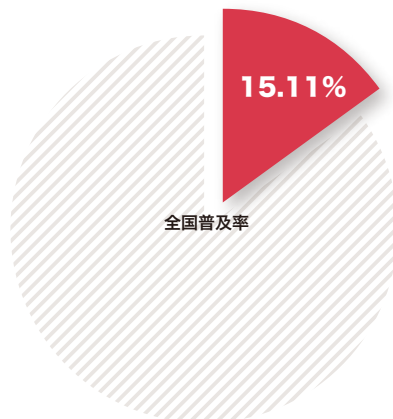
3,357,950

本支社別販売部数

東京本社版	4,350,763	1,809,153
大阪本社版	2,325,243	1,244,948
西部本社版	779,257	108,913
名古屋本社版	423,331	144,326
北海道支社版	152,985	50,610

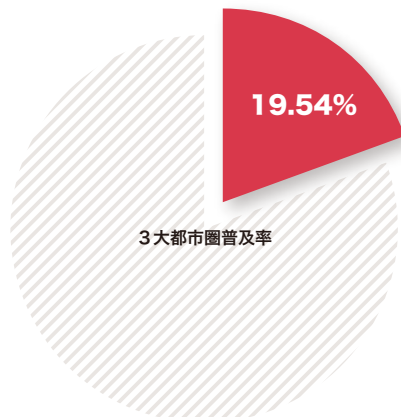
⇒ 全国普及率

普及率	15.11%
販売部数	7,989,493部
世帯数	52,877,802世帯



⇒ 3大都市圏普及率

普及率	19.54%
販売部数	5,412,382部
世帯数	27,703,166世帯



※3大都市圏

東京都、神奈川県、千葉県、埼玉県、愛知県、岐阜県、三重県、京都府、大阪府、兵庫県、奈良県

(3大都市圏の地域区分は『住民基本台帳人口要覧』<平成21年版>による)

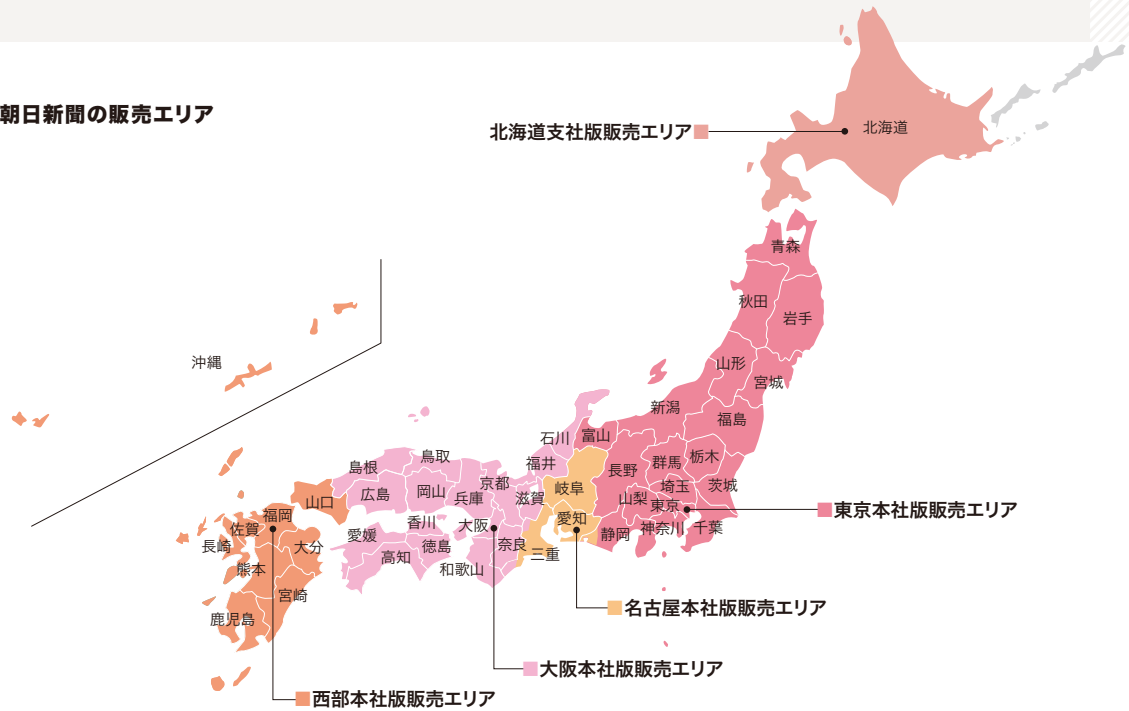
※「本支社別販売部数」の部数は、日本ABC協会「新聞発行社レポート 半期 2009年1～6月平均」から引用。

※「全国普及率」の部数、および「主要都府県普及率」の部数は、日本ABC協会「新聞発行社レポート 普及率 2009年1～6月平均」から引用。

※世帯数は2009年3月31日現在(市町村自治研究会編『住民基本台帳人口要覧』<平成21年版>)。

※「総販売部数」は、国際衛星版の部数を含んでいます。

朝日新聞の販売エリア



朝日新聞の都道府県別部数

日本ABC協会「新聞発行社レポート 普及率 2009年1～6月平均」より

都道府県	世帯数	朝刊部数	夕刊部数	朝刊普及率(%)	都道府県	世帯数	朝刊部数	夕刊部数	朝刊普及率(%)
北海道	2,637,145	H 151,621	H 50,461	5.75	福井県	270,459	O 11,587	O 0	4.28
青森県	567,780	T 25,116	T 4	4.42	滋賀県	503,523	O 114,951	O 29,295	22.83
岩手県	500,973	T 38,011	T 4	7.59	京都府	1,106,903	O 199,899	O 115,615	18.06
宮城県	899,364	T 88,011	T 12	9.79	大阪府	3,864,118	計 788,961	計 643,495	20.42
秋田県	417,941	T 38,009	T 4	9.09			O 788,897	O 643,435	
山形県	396,212	T 66,605	T 0	16.81			T 55	T 51	
福島県	745,762	T 74,808	T 1	10.03			N 4	N 4	
茨城県	1,107,164	T 202,075	T 18,865	18.25			S 5	S 5	
栃木県	747,665	T 82,219	T 5,974	11.00	兵庫県	2,321,121	O 504,515	O 317,434	21.74
群馬県	759,967	T 100,500	T 4,824	13.22	奈良県	550,523	O 151,379	O 105,716	27.50
埼玉県	2,870,345	T 619,259	T 200,081	21.57	和歌山県	425,943	O 99,759	O 31,013	23.42
千葉県	2,540,337	T 549,091	T 223,090	21.61	鳥取県	225,096	O 17,363	O 1	7.71
東京都	6,241,989	計 1,191,044	計 751,984	19.08	島根県	274,839	O 25,155	O 0	9.15
		T 1,190,888	T 751,896		岡山県	774,399	O 82,061	O 2	10.60
		N 24	N 20		広島県	1,217,486	O 129,687	O 3	10.65
		O 100	O 54		山口県	640,299	S 169,171	S 6,802	26.42
		S 32	S 14		徳島県	317,907	O 14,913	O 0	4.69
神奈川県	3,887,348	T 962,686	T 543,182	24.76	香川県	407,972	O 59,797	O 2	14.66
新潟県	843,516	T 70,204	T 8	8.32	愛媛県	626,663	O 71,053	O 1	11.34
富山県	385,637	T 10,279	T 1	2.67	高知県	347,669	O 10,376	O 5	2.98
山梨県	333,259	T 33,501	T 2,006	10.05	福岡県	2,147,845	計 348,158	計 95,896	16.21
長野県	809,650	T 60,583	T 9	7.48			S 348,157	S 95,896	
静岡県	1,428,465	計 105,938	計 50,377	7.42			O 1	O 0	
		T 103,057	T 49,104		佐賀県	307,581	S 22,855	S 792	7.43
		N 2,881	N 1,273		長崎県	607,465	S 64,883	S 41	10.68
岐阜県	738,663	計 61,036	計 17,112	8.26	熊本県	724,636	S 43,947	S 0	6.06
		N 61,022	N 17,112		大分県	504,579	S 55,298	S 4,823	10.96
		T 14	T 0		宮崎県	496,743	S 48,959	S 0	9.86
愛知県	2,862,859	N 261,873	N 101,028	9.15	鹿児島県	782,188	S 25,655	S 5	3.28
三重県	718,960	計 122,639	計 24,518	17.06	沖縄県	550,420	計 1,371	計 1,364	0.25
		N 97,307	N 24,516				S 447	S 440	
		O 25,332	O 2				T 924	T 924	
石川県	440,424	O 12,632	O 6	2.87					

T:東京本社版 O:大阪本社版 S:西部本社版 N:名古屋本社版 H:北海道支社版